

FIDEICOMISOS FONDO DE TIERRAS ACUERDO DE PAZ, PROGRAMA ESPECIAL DE ARRENDAMIENTO DE TIERRAS
Y PROGRAMA EXTRAORDINARIO TRIANGULO DE LA DIGNIDAD
BALANCE GENERAL CONSOLIDADO
AL 31 DE MARZO DE 2014
(Cifras en Quetzales)

3		ACTIVO					819,680,763.33
301		DISPONIBILIDADES					
301101		BANCOS			1,854,976.00	1,854,976.00.	170,982,805.80.
30110101		DISPONIBILIDADES		1,854,976.00			
301102		OTROS BANCOS			169,127,829.80.	169,127,829.80.	
30110201		DEPOSITOS A LA VISTA		0.00			
30110202		DEPOSITOS DE AHORRO		169,127,829.80			
302		INVERSIONES TEMPORALES			229,400,000.00	229,400,000.00	229,400,000.00
302101		TITULOS VALORES DE EMISORES NACIONALES					
30210102		DE INSTITUCIONES FINANCIERAS			229,400,000.00		
303		CARTERA DE CREDITOS					
303101		VIGENTES AL DIA					
30310101		PRESTAMOS			183,804,423.27	183,804,423.27	394,297,581.71
3031010101		FIDUCIARIOS					
3031010102		PRENDARIOS FIDUCIARIOS		170,369,479.33			
3031010103		PRENDARIOS		0.00			
3031010104		HIPOTECARIOS FIDUCIARIOS		493,647.56			
3031010105		HIPOTECARIOS PRENDARIOS		0.00			
3031010106		HIPOTECARIOS		12,941,296.38			
303102		VIGENTES EN MORA					
30310201		PRESTAMOS			37,564,635.71	37,564,635.71	
3031020101		FIDUCIARIOS		0.00			
3031020102		PRENDARIOS FIDUCIARIOS		0.00			
3031020103		PRENDARIOS		603,203.82			
3031020104		HIPOTECARIOS FIDUCIARIOS		0.00			
3031020105		HIPOTECARIOS PRENDARIOS		0.00			
3031020106		HIPOTECARIOS		36,961,431.89			
303103		VENCIDOS EN PROCESO DE PRORROGA					
30310301		PRESTAMOS			0.00	0.00	
3031030101		FIDUCIARIOS		0.00			
3031030102		PRENDARIOS FIDUCIARIOS		0.00			
3031030103		PRENDARIOS		0.00			
3031030104		HIPOTECARIOS FIDUCIARIOS		0.00			
3031030105		HIPOTECARIOS PRENDARIOS		0.00			
3031030106		HIPOTECARIOS		0.00			
303104		VENCIDOS EN COBRO ADMINISTRATIVO					
30310401		PRESTAMOS			251,776,415.50	251,776,415.50	
3031040101		FIDUCIARIOS					
3031040102		PRENDARIOS FIDUCIARIOS		153,480,859.01			
3031040106		HIPOTECARIOS		98,293,556.49			
303105		VENCIDOS EN COBRO JUDICIAL					
30310501		PRESTAMOS			1,207,658.00	1,207,658.00	
3031050106		HIPOTECARIOS					
		VAN.....		1,207,658.00		474,353,132.48	794,680,387.51

FIDEICOMISOS FONDO DE TIERRAS ACUERDO DE PAZ, PROGRAMA ESPECIAL DE ARRENDAMIENTO DE TIERRAS
Y PROGRAMA EXTRAORDINARIO TRIANGULO DE LA DIGNIDAD
BALANCE GENERAL CONSOLIDADO
AL 31 DE MARZO DE 2014
(Cifras en Quetzales)


Código	Descripción	VIENEN.....		Total	Total	Total
		Debe	Haber			
501102	INGRESOS POR APLICAR		45,115.53	45,115.53		18,695,025.94
50110201	CARTERA DE CREDITOS	0.00	0.00	0.00		
502	PROVISIONES					
502101	LABORALES		0.00	0.00		
503	UTILIDADES DIFERIDAS					
503101	INTERESES DEVENGADOS NO PERCIBIDOS		18,649,910.41	18,649,910.41		
50310103	CARTERA DE CREDITOS					
	CAPITAL Y SUPERAVIT					
601	CAPITAL PAGADO					
601101	CAPITAL AUTORIZADO					
60110101	APORTACION GOBIERNO DE GUATEMALA	455,202,352.10	2,118,327,265.23	837,282,024.56		
60110102	APORTACION AID (LITERAL A)	33,598,000.00				
60110104	APORTACION CARE (LITERAL D)	6,885,000.00				
60110105	APORTACION FONATIERRA (LITERAL E)	129,731,053.57				
60110106	APORTACION AID 520-0426 (LITERAL E)	11,028,463.84				
60110107	CONTRA PARTIDA GOBIERNO DE GUATEMALA	785,743,239.18				
60110108	APORTACION COOPERACION JAPONESA	5,280,268.04				
60110109	APORTACION BIRF 4432/GU	89,356,095.50				
60110151	APORTACION FONDO DE TIERRAS	591,502,793.00				
60110164	APORTACION ARRENDAMIENTO DE TIERRAS	10,000,000.00				
601102	ASIGNACIONES POR RECIBIR (-)		170,062,318.88			
60110201	APORTACION GOBIERNO DE GUATEMALA	94,740,293.00				
60110202	APORTACION AID (LITERAL A)	0.00				
60110204	APORTACION CARE (LITERAL D)	274,797.00				
60110205	APORTACION FONATIERRA (LITERAL E)	0.00				
60110206	APORTACION AID 520-0426 (LITERAL F)	0.00				
60110207	CONTRA PARTIDA GOBIERNO DE GUATEMALA	0.00				
60110208	APORTACION COOPERACION JAPONESA	0.00				
60110251	APORTACION FONDO DE TIERRAS	0.00				
601103	CAPITAL DEVUELTO AL FIDEICOMITENTE (-)		179,193,457.02			
601108	CAPITAL ENTREGADO POR COMPENSADOR SOCIAL (-)		19,183,999.99			
601110	SUBSIDIOS (-)		911,375,434.89			
601111	OTROS APORTES		69,970.11			
601112	FONDO DE GARANTIA (-)		1,300,000.00			
602	RESERVAS					
602101	RESERVAS DE CAPITAL		1,845,308.29			
60210102	RESERVA FONDO DE GARANTIA	1,300,000.00				
60210103	FONDO DE RESERVA	545,308.29				
604	RESULTADOS POR APLICAR					
604101	UTILIDADES POR APLICAR		81,822,379.08			
604102	PERDIDAS POR APLICAR (-)		112,844,319.78			
	VAN.....			808,105,392.15		

FIDEICOMISOS FONDO DE TIERRAS ACUERDO DE PAZ, PROGRAMA ESPECIAL DE ARRENDAMIENTO DE TIERRAS
 Y PROGRAMA EXTRAORDINARIO TRIANGULO DE LA DIGNIDAD
 BALANCE GENERAL CONSOLIDADO
 AL 31 DE MARZO DE 2014
 (Cifras en Quetzales)

699	VIENEN...					808,105,392.15			
699101	RESULTADOS DEL EJERCICIO			(7,119,654.76)		(7,119,654.76)			467,735,951.00
9	CUENTAS DE ORDEN								
901	CONTINGENCIAS Y COMPROMISOS					3,000.00		99,431.09	
901101	CREDITOS NO FORMALIZADOS								
90110101	PRESTAMOS			3,000.00		3,000.00			
901102	CREDITOS CONCEDIDOS POR UTILIZAR								
90110201	PRESTAMOS								
9011020102	DE ENTREGA GRADUAL								
902	GARANTIAS CARTERA DE CREDITOS								
902101	PRESTAMOS								
90210101	HIPOTECAS								
90210102	PRENDAS								
9021010203	PRENDA AGRARIA	1,679,481.09		458,075,722.53		459,755,203.62		459,755,203.62	
903	OTRAS CUENTAS DE ORDEN								
903101	ACTIVOS IRRECUPERABLES								
90310101	PRESTAMOS								
90310102	INTERESES								
904	CUENTAS DE REGISTRO								
904101	DOCUMENTOS Y VALORES EN CUSTODIA								
90410101	PROPIOS								
9041010101	TESTIMONIOS DE PRESTAMOS								
904102	ACTIVOS TOTALMENTE DEPRECIADOS	143,093.00				143,093.00		144,991.00	
90410201	MOBILIARIO Y EQUIPO								
90410202	VEHICULOS								
90410203	ENSERES								
90410205	SISTEMAS INFORMATICOS								
90410206	EQUIPO DE TELECOMUNICACIONES								
90410299	OTROS								
						1,898.00			

GUATEMALA, 1 DE ABRIL DE 2014

DIRECTOR DE CONTABILIDAD



AUDITOR INTERNO



GERENTE GENERAL



FIDEICOMISOS FONDO DE TIERRAS ACUERDO DE PAZ. PROGRAMA ESPECIAL DE ARRENDAMIENTO DE TIERRAS
Y PROGRAMA EXTRAORDINARIO TRIANGULO DE LA DIGNIDAD
ESTADO DE PERDIDAS Y GANANCIAS CONSOLIDADO
DEL 01 DE ENERO AL 31 DE MARZO DE 2014
(Cifras en Quetzales)

701	PRODUCTOS DEL EJERCICIO							5,748,604.08
701101	INTERESES							
70110101	INVERSIONES							
7011010101	VALORES	4,301,313.70	5,675,534.80	5,748,604.08				
7011010102	DEPOSITOS DE AHORRO	1,374,221.10						
70110102	CARTERA DE CREDITOS							
7011010201	PRESTAMOS							
701109	DIVERSOS	73,069.28	73,069.28	0.00				
801	GASTOS DEL EJERCICIO							
801102	FUNCIONARIOS Y EMPLEADOS							
80110202	SUELDOS EXTRAORDINARIOS		0.00	417,193.06				
80110203	AGUINALDOS		0.00					
80110204	INDEMNIZACIONES		0.00					
80110205	VIATICOS		108,361.82					
80110207	PRIMAS DE SEGUROS		229,181.24					
80110208	ENTRENAMIENTO Y CAPACITACION		5,250.00					
80110210	VACACIONES		0.00					
80110213	BONO 14		0.00					
80110214	DIETAS		74,400.00					
80110299	OTRAS PRESTACIONES LABORALES		0.00	16,103.54				
801103	COMISIONES							
80110302	RECUPERACION DE CARTERA		6,028.54					
80110399	OTRAS		10,075.00					
801104	IMPUESTOS ARBITRIOS Y CONTRIBUCIONES			434.40				
801105	DEPRECIACIONES			422,344.88				
80110501	MOBILIARIO Y EQUIPO							
8011050101	EN SERVICIO	59,414.74	59,414.74					
80110502	VEHICULOS							
8011050201	EN SERVICIO	270,133.87	270,133.87					
80110506	SISTEMAS INFORMATICOS		53,928.82					
8011050601	EN SERVICIO	53,928.82	53,928.82					
80110507	EQUIPO DE TELECOMUNICACIONES		20,797.10					
8011050701	EN SERVICIO	20,797.10	20,797.10					
80110508	INMUEBLES		4,037.53					
80110599	OTROS		14,032.82					
8011059901	EN SERVICIO	14,032.82	14,032.82					
801106	GASTOS VARIOS							
80110601	CABLES, TELEGRAMAS Y CORREOS		0.00					
80110602	AGUA, LUZ Y TELEFONOS		221,325.82					
80110603	PAPELERIA Y UTILES		52,687.10					
80110605	PROPAGANDA		115,497.78					
80110606	PROCESAMIENTO DE DATOS		0.00					
80110607	PASAJES FLETES Y ACARREOS		7,102.20					
	VAN.....		396,612.90					
				7,160,939.49				(6,321,671.54)

FIDEICOMISOS FONDO DE TIERRAS ACUERDO DE PAZ, PROGRAMA ESPECIAL DE ARRENDAMIENTO DE TIERRAS
 Y PROGRAMA EXTRAORDINARIO TRIANGULO DE LA DIGNIDAD
 ESTADO DE PERDIDAS Y GANANCIAS CONSOLIDADO
 DEL 01 DE ENERO AL 31 DE MARZO DE 2014
 (Cifras en Quetzales)

VIENEN.....					
80110608	TRABAJOS TECNICOS	396,612.90	7,160,939.49	(6,321,671.54)	
80110609	REPARACION Y MANTENIMIENTO DE VEHICULOS	5,259,640.21			
80110614	COMBUSTIBLES	3,370.00			
80110615	ARRENDAMIENTO DE VEHICULOS	2,503.75			
80110616	ARRENDAMIENTO DE EDIFICIOS	0.00			
80110617	ARRENDAMIENTO DE EQUIPO DE OFICINA	494,095.54			
80110618	REPARACION Y MANT. DE MAQUINARIA Y EQUIPO	40,008.45			
80110619	ALIMENTOS Y BEBIDAS	0.00			
80110620	REPARACION Y MANTENIMIENTO DE EDIFICIOS	10,239.20			
80110621	UTENSILIOS DE LIMPIEZA	50.00			
80110622	SUSCRIPCIONES	44,437.70			
80110623	HOSPEDAJE	0.00			
80110624	SEGURIDAD Y VIGILANCIA	0.00			
80110625	GASTOS DE REPRESENTACION	8,000.00			
80110699	DIVERSOS	26,000.00			
801107	GASTOS ESPECIFICOS	19,905.86			
80110701	HONORARIOS POR ADMINISTRACION	189,035.89	189,035.89		
801108	CUENTAS Y VALORES INCOBRABLES		4,707,120.02		
801109	GASTOS EXTRAORDINARIOS		13,180.22		
801110	AMORTIZACIONES		0.00		
80111001	CONCESIONES	0.00			
701199	RESULTADOS DEL EJERCICIO			(6,321,671.54)	
801199	RECTI. RESULT. EJERCICIOS ANTERIORES			(797,983.22)	
	PRODUCTOS DE EJERCICIOS ANTERIORES		15,820.02		
	GASTOS DE EJERCICIOS ANTERIORES		813,803.24		
	GANANCIA O PERDIDA NETA			(7,119,654.76)	

GUATEMALA, 1 DE ABRIL DE 2014

DIRECTOR DE CONTABILIDAD



AUDITOR INTERNO



GERENTE GENERAL




FIDECOMISO PROGRAMA ESPECIAL DE ARRENDAMIENTO DE TIERRAS
BALANCE GENERAL CONDENSADO AL 31 DE MARZO DE 2014
(CIFRAS EN QUETZALES)

ACTIVO	TOTAL	MONEDA NACIONAL (EN QUETZALES)		PASIVO	TOTAL	MONEDA NACIONAL (EN QUETZALES)	
		NACIONAL	MDA. EXTRANJERA			NACIONAL	MDA. EXTRANJERA
DISPONIBILIDADES	102,950,546.44	102,950,546.44		CUENTAS POR PAGAR	0.00	0.00	
BANCOS		1,391,758.12		PROVISIONES	0.00	0.00	
OTROS BANCOS		101,558,788.32		SUMA DEL PASIVO	0.00	0.00	
INVERSIONES TEMPORALES	0.00	0.00		OTRAS CUENTAS ACREEDORAS	6,719,973.84	6,719,973.84	
TITULOS-VALORES DE EMISORES NACIONALES	0.00	0.00		SUMA DEL PASIVO Y OTRAS CUENTAS ACREEDORAS	6,719,973.84	6,719,973.84	
INTERESES PAGADOS EN COMPRA DE VALORES	0.00	0.00		CAPITAL PAGADO	258,950,493.30	258,950,493.30	
SUMA	0.00	0.00		CAPITAL AUTORIZADO	549,610,539.00	549,610,539.00	
(1) ESTIMACIONES POR VALUACION				ASIGNACIONES POR RECIBIR (-)	79,047,228.88	79,047,228.88	
CARTERA DE CREDITOS	144,105,287.22	144,105,287.22		CAPITAL DEVUELTO AL FIDECOMITENTE (-)	10,000,000.00	10,000,000.00	
VIGENTES		81,657,391.33		CAPITAL ENTREGADO POR PAGOS SOCIALES (-)	0.00	0.00	
AL DIA		81,657,391.33		CAPITAL ENTREGADO CONTRATOS DE SERVICIOS (-)	0.00	0.00	
EN MORA		0.00		PRODUCTOS TRASLADADOS AL FIDECOMITENTE (-)	0.00	0.00	
VENCIDOS		97,510,190.87		SUBSIDIOS (-)	205,612,816.82	205,612,816.82	
EN PROCESO DE PRORROGA		0.00		OTRAS APORTACIONES	0.00	0.00	
EN COBRO ADMINISTRATIVO		97,510,190.87		TRASLADOS DE FONDOS (-)	0.00	0.00	
EN COBRO JUDICIAL		0.00		RESERVAS	0.00	0.00	
SUMA		179,167,582.20		RESERVAS DE CAPITAL	0.00	0.00	
(2) ESTIMACIONES POR VALUACION		35,062,294.98		RESULTADOS POR APLICAR	-12,465,003.42	-12,465,003.42	
PRODUCTOS FINANCIEROS POR COBRAR	6,719,973.84	6,719,973.84		UTILIDADES POR APLICAR	12,487,418.26	12,487,418.26	
CUENTAS POR COBRAR	0.00	0.00		PERDIDAS POR APLICAR (-)	24,952,421.68	24,952,421.68	
(3) ESTIMACIONES POR VALUACION	0.00	0.00		RESULTADOS DEL EJERCICIO	570,343.78	570,343.78	
GASTOS ANTICIPADOS	0.00	0.00		SUMA DEL CAPITAL Y SUPERAVIT	247,055,833.66	247,055,833.66	
ACTIVOS EXTRAORDINARIOS	0.00	0.00		TOTAL IGUAL A LA SUMA DEL ACTIVO	253,775,807.50	253,775,807.50	
(4) ESTIMACIONES POR VALUACION	0.00	0.00					
INMUEBLES Y MUEBLES	0.00	0.00					
(5) DEREGISTRACIONES ACUMULADAS	0.00	0.00					
CARGOS DIFERIDOS	0.00	0.00					
(6) AMORTIZACIONES ACUMULADAS	0.00	0.00					
SUMA EL ACTIVO	253,775,807.50	253,775,807.50					

GUATEMALA, 1 DE ABRIL DE 2014
LUGAR Y FECHA

CUENTAS DE ORDEN Y DE REGISTRO

CONTINGENCIAS Y COMPROMISOS	0.00
GARANTIAS CARTERA DE CREDITOS	0.00
OTRAS CUENTAS DE ORDEN	94,225.00
CUENTAS DE REGISTRO	94,225.00
SUMA	94,225.00



GERENTE GENERAL

GERENTE GENERAL

FIDEICOMISO PROGRAMA ESPECIAL DE ARRENDAMIENTO DE TIERRAS
 ESTADO DE RESULTADOS CONDENSADO
 DEL 01 DE ENERO AL 31 DE MARZO DE 2014
 (CIFRAS EN QUETZALES)

PRODUCTOS DEL EJERCICIO		647,114.35
INTERESES	647,114.35	
COMISIONES	0.00	
RECUPERACIONES SOBRE CUENTAS INCOBRABLES	0.00	
PRODUCTOS EXTRAORDINARIOS	0.00	
DIVERSOS	0.00	
GASTOS DEL EJERCICIO		76,770.57
FUNCIONARIOS Y EMPLEADOS	0.00	
COMISIONES	0.00	
IMPUESTOS ARBITRIOS Y CONTRIBUCIONES	0.00	
DEPRECIACIONES	0.00	
GASTOS VARIOS	0.00	
GASTOS ESPECIFICOS	76,770.57	
CUENTAS Y VALORES INCOBRABLES	0.00	
GASTOS EXTRAORDINARIOS	0.00	
AMORTIZACIONES	0.00	
RESULTADO DEL EJERCICIO		570,343.78
RECTIFICACION RESULTADOS EJERCICIOS ANTERIORES		0.00
PRODUCTOS	0.00	
GASTOS	0.00	
GANANCIA (PERDIDA) BRUTA		570,343.78
IMPUESTO SOBRE LA RENTA	0.00	0.00
GANANCIA (PERDIDA) NETA		570,343.78

GUATEMALA, 1 DE ABRIL DE 2014


 CONTADOR GENERAL




 AUDITOR INTERNO


 GERENTE GENERAL



3	A C T I V O				253,775,807.50
301	DISPONIBILIDADES				
3011	MONEDA NACIONAL				102,950,546.44
301101	BANCOS				
301101.01	DISPONIBILIDADES	1,391,758.12			
301102	OTROS BANCOS				101,558,788.32
301102.02	DEPOSITOS DE AHORRO	101,558,788.32			
303	CARTERA DE CREDITOS				150,825,261.06
3031	MONEDA NACIONAL				
303101	VIGENTES AL DIA				81,657,391.33
303101.01	PRESTAMOS	81,657,391.33			
303101.0101	FIDUCIARIOS	81,657,391.33			
303104	VENCIDOS EN CORSO ADMINISTRATIVO				97,510,190.87
303104.01	PRESTAMOS	97,510,190.87			
303104.0101	FIDUCIARIOS	97,508,190.87			
303104.0102	PENDIENTES FIDUCIARIOS	2,000.00			
401101	SUMA RESTRICCIONES POR VALUACION (-)				179,167,582.20
303199	PRODUCTOS FINANCIEROS POR COBRAR				35,062,294.98
303199.01	INTERESES				6,719,973.84
303199.0101	PRESTAMOS	6,719,715.79			
303199.0103	POR MOROSIDAD	258.05			
	SUMA DEL PASIVO Y CAPITAL IGUAL AL ACTIVO				253,775,807.50
5	P A S I V O				6,719,973.84
503	UTILIDADES DIFERIDAS				6,719,973.84
5031	MONEDA NACIONAL				
503101	INTERESES DEMANDADOS NO PERCIBIDOS				6,719,973.84
503101.03	CARTERA DE CREDITOS				
503101.0301	PRESTAMOS	6,719,715.79			
	VAN	6,719,715.79			6,719,973.84

	VIENEN		
503101.0303 POR MOROSIDAD	6,719,715.79		
	258.05		
6 CAPITAL Y SUPERAVIT			247,055,833.66
601 CAPITAL PAGADO			
6011 MONEDA NACIONAL			258,950,493.30
601101 CAPITAL AUTORIZADO		549,610,539.00	
601101.01 APORTACION GOBIERNO DE GUATEMALA	49,610,539.00		
601101.51 APORTACION FONDO DE TIERRAS	500,000,000.00		
601102 APORTACIONES POR RECIBIR (-)			
601102.51 APORTACION FONDO DE TIERRAS	75,047,228.88		
601103 CAPITAL DEVUELTO AL FIDUCIARIO (-)		10,000,000.00	
601110 SUBSIDIOS (-)		205,612,816.82	
601110.05 A CAPITAL		205,612,816.82	
604 RESULTADOS POR APLICAR			(12,465,003.42)
6041 MONEDA NACIONAL			
604101 UTILIDADES POR APLICAR		12,487,418.26	
604102 PERDIDAS POR APLICAR (-)		24,952,421.68	
699 RESULTADOS DEL EJERCICIO			570,343.78
6991 MONEDA NACIONAL			
699101 RESULTADOS DEL EJERCICIO		570,343.78	
9 CUENTAS DE ORDEN Y DE REGISTRO			94,225.00
904 CUENTAS DE REGISTRO			
9041 MONEDA NACIONAL			94,225.00
904101 DOCUMENTOS Y VALORES EN CUSTODIA			
904101.01 PROPIOS	94,225.00		
904101.0101 TESTIMONIOS DE PRESTAMOS			
		94,225.00	
			94,225.00

LIC. LUIS FERNANDO HERNANDEZ GARCIA
CONTADOR GENERAL



GUATEMALA, 01 DE ABRIL DE 2014

LIC. SAMUEL ELVIDIO DE LA CRUZ MARROQUIN
GERENTE GENERAL



701	PRODUCTOS DEL EJERCICIO			647,114.35
701101	INTERESES			
701101.01	INVERSIONES			
701101.0102	DEPOSITOS DE AHORO	615,429.33		615,429.33
701101.02	CARTERA DE CREDITOS			
701101.0201	PRESTAMOS		31,685.02	31,685.02
801	GASTOS DEL EJERCICIO			
801107	GASTOS ESPECIFICOS			
801107.01	HONORARIOS POR ADMINISTRACION		76,770.57	76,770.57
	RESULTADOS DEL EJERCICIO			570,343.78
701199	RECTIFICACION RESULTADOS EJERCICIOS ANTERIORES			
801199	PRODUCTOS DE EJERCICIOS ANTERIORES			0.00
	GASTOS DE EJERCICIOS ANTERIORES			0.00
899	GANANCIA O PERDIDA BRUTA			570,343.78
	IMPUESTO SOBRE LA RENTA			0.00
	GANANCIA O PERDIDA NETA			570,343.78

LIC. LUIS FERRANDO HERRANDEZ GARCIA
 CONTADOR GENERAL



LIC. SAMUEL ELVIDIO DE LA CRUZ MARRASQUIN
 GERENTE GENERAL



GUATEMALA, 01 DE ABRIL DE 2014


FIDELCOMISO FONDO DE TIERRAS ACUERDO DE PAZ
BALANCE GENERAL CONDENSADO AL 31 DE MARZO DE 2014
(CIFRAS EN QUETZALES)

ACTIVO	TOTAL	MONEDA NACIONAL	MDA. EXTRANJERA (EN QUETZALES)	PASIVO	TOTAL	MONEDA NACIONAL	MDA. EXTRANJERA (EN QUETZALES)
DISPONIBILIDADES	1,103,853.71	1,103,853.71		CUENTAS POR PAGAR	36,786.53	36,786.53	
BANCOS		69,622.54		PROVISIONES	0.00	0.00	
OTROS BANCOS		1,034,231.17		SUMA DEL PASIVO	36,786.53	36,786.53	
INVERSIONES TEMPORALES	229,400,000.00	229,400,000.00		OTRAS CUENTAS ACREEDORAS	11,929,936.57	11,929,936.57	
TITULOS-VALORES DE EMISORES NACIONALES		229,400,000.00		SUMA DEL PASIVO Y OTRAS CUENTAS ACREEDORAS	11,966,723.10	11,966,723.10	
INTERESES PAGADOS EN COMPRA DE VALORES		0.00		CAPITAL PAGADO	368,569,031.26	368,569,031.26	
SUMA		229,400,000.00	0.00	CAPITAL AUTORIZADO			
(-) ESTIMACIONES POR VALUACION		0.00		ASIGNACIONES POR RECIBIR (-)			
CARTERA DE CREDITOS	91,564,747.96	91,564,747.96		CAPITAL DEVUELTO AL FIDELCOMITENTE (-)			
VIGENTES		50,999,579.65		CAPITAL ENTREGADO POR PAGOS SOCIALES (-)			
AL DIA		13,434,943.94		CAPITAL ENTREGADO CONTRATOS DE SERVICIOS (-)			
EN MORA		37,564,635.71		CAPITAL ENTREGADO POR COMPENSADOR SOCIAL (-)			
VENCIDOS		99,501,214.49		SUBSIDIOS (-)			
EN PROCESO DE PRORROGA		0.00		OTROS APORTES			
EN COBRO ADMINISTRATIVO		98,293,556.49		FONDO DE GARANTIA (-)			
EN COBRO JUDICIAL		1,207,658.00		RESERVAS			
SUMA		150,500,734.14		RESERVAS DE CAPITAL	1,845,308.29	1,845,308.29	
(-) ESTIMACIONES POR VALUACION		58,936,046.18		RESULTADOS POR APLICAR UTILIDADES POR APLICAR	-20,058,484.50	-20,058,484.50	
PRODUCTOS FINANCIEROS POR COBRAR	11,929,936.57	11,929,936.57		PERDIDAS POR APLICAR (-)	87,891,898.10	87,891,898.10	
CUENTAS POR COBRAR	1,023,480.48	1,023,480.48		RESULTADOS DEL EJERCICIO	-3,423,870.97	-3,423,870.97	
(-) ESTIMACIONES POR VALUACION		0.00		SUMA DEL CAPITAL Y SUPERAVIT	346,931,984.08	346,931,984.08	
GASTOS ANTICIPADOS	0.00	0.00		TOTAL IGUAL A LA SUMA DEL ACTIVO	358,898,707.18	358,898,707.18	
ACTIVOS EXTRAORDINARIOS	13,601,399.36	13,601,399.36					
(-) ESTIMACIONES POR VALUACION		0.00					
INMUEBLES Y BIENES	10,275,288.10	14,137,466.64					
(-) DEPRECIACIONES ACUMULADAS		3,862,177.54					
CARGOS DIFERIDOS	0.00	0.00					
(-) AMORTIZACIONES ACUMULADAS		0.00					
SUMA EL ACTIVO	358,898,707.18						

GUATEMALA, 1 DE ABRIL DE 2014
LUGAR Y FECHA

CUENTAS DE ORDEN Y DE REGISTRO

CONTINGENCIAS Y COMPROMISOS 96,431.09
GARANTIAS CARTERA DE CREDITOS 489,755,203.62
OTRAS CUENTAS DE ORDEN 7,736,325.29
CUENTAS DE REGISTRO 2,024.00
SUMA 487,589,984.00




 GERENTE GENERAL

 BANCO DE DESARROLLO RURAL, S.A.
 GUATEMALA, C.A.
 GERENTE GENERAL

FIDEICOMISO FONDO DE TIERRAS ACUERDO DE PAZ
ESTADO DE RESULTADOS CONDENSADO
DEL 01 DE ENERO AL 31 DE MARZO DE 2014
(CIFRAS EN QUETZALES)

PRODUCTOS DEL EJERCICIO		4,373,700.11
INTERESES	4,373,700.11	
COMISIONES	0.00	
RECUPERACIONES SOBRE CUENTAS INCOBRABLES	0.00	
PRODUCTOS EXTRAORDINARIOS	0.00	
DIVERSOS	0.00	
GASTOS DEL EJERCICIO		7,004,089.64
FUNCIONARIOS Y EMPLEADOS	417,193.06	
COMISIONES	15,873.54	
IMPUESTOS ARBITRIOS Y CONTRIBUCIONES	434.40	
DEPRECIACIONES	414,826.08	
GASTOS VARIOS	6,085,663.61	
GASTOS ESPECIFICOS	56,918.73	
CUENTAS Y VALORES INCOBRABLES	0.00	
GASTOS EXTRAORDINARIOS	13,180.22	
AMORTIZACIONES	0.00	
RESULTADO DEL EJERCICIO		(2,630,389.53)
RECTIFICACION RESULTADOS EJERCICIOS ANTERIORES		(793,481.44)
PRODUCTOS	15,820.02	
GASTOS	809,301.46	
GANANCIA (PERDIDA) BRUTA		(3,423,870.97)
IMPUESTO SOBRE LA RENTA	0.00	0.00
GANANCIA (PERDIDA) NETA		(3,423,870.97)


GUATEMALA, 1 DE ABRIL DE 2014



CONTADOR GENERAL




AUDITOR INTERNO




GERENTE GENERAL



3	A C T I V O				358,898,707.18
301	DISPONIBILIDADES				1,103,853.71
3011	MONEDA NACIONAL				1,103,853.71
301101	BANCOS				69,622.54
301101.01	DISPONIBILIDADES FONDO DE TIERRAS		69,622.54		
301102	OTROS BANCOS			1,034,231.17	
301102.02	DEPOSITOS DE AHORRO		1,034,231.17		
302	INVERSIONES TEMPORALES				229,400,000.00
3021	MONEDA NACIONAL				229,400,000.00
302101	TITULOS VALORES DE EMISORES NACIONALES				229,400,000.00
302101.02	DE INSTITUCIONES FINANCIERAS		229,400,000.00		
303	CARTERA DE CREDITOS				103,494,684.53
3031	MONEDA NACIONAL				103,494,684.53
303101	VIGENTES AL DIA				13,434,943.94
303101.01	PRESTAMOS		13,434,943.94		
303101.0103	PRENDARIOS		493,647.56		
303101.0106	HIPOTECARIOS		12,941,296.38		
303102	VIGENTES EN MORSA				37,564,635.71
303102.01	PRESTAMOS		37,564,635.71		
303102.0103	PRENDARIOS		603,203.82		
303102.0106	HIPOTECARIOS		36,961,431.89		
303104	VENCIDOS EN CORRO ADMINISTRATIVO				98,293,556.49
303104.01	PRESTAMOS		98,293,556.49		
303104.0106	HIPOTECARIOS		98,293,556.49		
303105	VENCIDOS EN CORRO JUDICIAL				1,207,658.00
303105.01	PRESTAMOS		1,207,658.00		
303105.0106	HIPOTECARIOS		1,207,658.00		
401101	SUMA ESTIMACIONES POR VALUACION (-)				150,500,794.14
303199	PRODUCTOS FINANCIEROS POR CORRAR				58,936,046.18
303199.01	INTERESES				91,564,747.96
	SUB-TOTAL				11,929,936.57
	VAN				333,998,538.24

303199.0101	PRESTAMOS	11,184,392.87		333,998,538.24
303199.0103	POR MOROSIDAD	745,543.70		
304	CUENTAS POR COBRAR			1,023,480.48
3041	MONEDA NACIONAL			
304101	DEUDORES		7,151.48	
304101.01	GASTOS ADMINISTRATIVOS	5,000.00		
304101.02	GASTOS JUDICIALES	2,151.48		
304102	CUENTAS POR LIQUIDAR		1,016,329.00	
304102.01	ANTICIPO DE GASTOS	1,016,329.00		
305	ACTIVOS EXTRAORDINARIOS			
3051	MONEDA NACIONAL			13,601,399.36
305101	INMUEBLES		13,601,399.36	
306	ACTIVOS FIJOS			10,275,289.10
3061	MONEDA NACIONAL			
306101	INMUEBLES		97,797.60	
306101.02	EDIFICIOS	175,832.00		
306101.0201	COSTEO	152,750.76		
306101.0202	MEJORAS			
402101	SUMA			328,582.76
	DEPRECIACIONES ACUMULADAS (-)			230,785.16
306102	MATERIAS			10,177,491.50
306102.01	MOBILIARIO Y EQUIPO	1,340,507.74		
306102.0101	EN SERVICIO			
306102.02	VEHICULOS	5,477,716.64		
306102.0201	EN SERVICIO			
306102.08	SISTEMAS INFORMATICOS	613,071.50		
306102.0801	EQUIPO			
306102.09	EQUIPO DE TELECOMUNICACIONES	593,508.37		
306102.0901	EN SERVICIO			
306102.99	OTROS			5,784,079.63
306102.9901	EN SERVICIO			
306102.9903	FINCAS ADJUDICADAS	676,147.13		
306102.9904	FINCAS NO ADJUDICADAS	2,992,069.16		
	SUMA			13,808,883.88
	VAN			13,808,883.88

	VIENEN		
402102	DEPRECIACIONES ACUMULADAS (-)	13,808,883.88	
		3,631,392.38	
	SOMA DEL PASIVO Y CAPITAL IGUAL AL ACTIVO		356,898,707.18
5	P A S I V O		11,966,723.10
501	CHEQUES POR PAGAR		
5011	MONEDA NACIONAL		36,786.53
501101	OBLIGACIONES INMEDIATAS		36,786.53
501101.02	CHEQUES POR PAGAR	6,844.01	
501101.04	RETENCIONES	29,942.52	
501101.0401	IMPUESTO SOBRE LA RENTA	29,186.52	
501101.0403	TIEMPOS FISCALES	756.00	
503	UTILIDADES DIFERIDAS		11,929,936.57
5031	MONEDA NACIONAL		11,929,936.57
503101	INTERESES DEMANDADOS NO PERCIBIDOS		
503101.03	CANTERA DE CREDITOS	11,184,392.87	
503101.0301	PRESTAMOS	745,543.70	
503101.0303	POR MONOSIDAD		
6	C A P I T A L Y S U P E R A V I T		368,931,984.08
601	CAPITAL PAGADO		368,569,031.26
6011	MONEDA NACIONAL		
601101	CAPITAL AUTORIZADO		1,264,213,933.23
601101.01	APORTACION GOBIERNO DE GUATEMALA	192,591,813.10	
601101.02	APORTACION AID (LITERAL A)	33,598,000.00	
601101.04	APORTACION CAER (LITERAL D)	6,885,000.00	
601101.05	APORTACION FOMATERIA (LITERAL E)	129,731,053.57	
601101.06	APORTACION AID 520-0426 (LITERAL F)	11,028,463.84	
601101.07	CONTRA PARTIDA GOBIERNO DE GUATEMALA	785,743,239.18	
601101.08	APORTACION COOPERACION JAPONESA	5,280,268.04	
601101.09	APORTACION BIRF 4432/00	89,356,095.50	
601101.64	APORTACION ASESORAMIENTO DE TIERRAS	10,000,000.00	
601102	ASIGNACIONES POR RECIBIR (-)		274,797.00
601102.04	APORTACION CAER (LITERAL D)	274,797.00	
601103	CAPITAL DEVUELTO AL FIDUCIARIO (-)		169,193,457.02
601103.01	CAER	6,867,806.93	
601103.02	GASTOS DE FUNCIONAMIENTO	22,312,569.09	
601103.0202	GASTOS NO REMEDIABLES	22,312,569.09	
			29,180,376.02
			1,094,745,679.21
			368,569,031.26

	VIENEN			
601103.03	APOYO A LA EJECUCION DE LOS ACUERDOS DE PAZ	29,180,376.02	1,094,745,679.21	368,569,031.26
601108	CAPITAL ENTREGADO POR COMENSADOR SOCIAL (-)			
601110	SUBSIDIOS (-)		19,183,999.99	
601110.03	POR COMPRA DE ALIMENTOS Y CAPITAL DE TRABAJO	155,407,688.94	705,762,618.07	
601110.04	POR ASISTENCIA TECNICA Y JURIDICA	63,136,185.96		
601110.05	A CAPITAL	487,218,743.17		
601111	OTROS APORTES		69,970.11	
601111.99	OTROS	69,970.11		
601112	FONDO DE GARANTIA (-)		1,300,000.00	
602	RESERVAS			
6021	MONEDA NACIONAL		1,845,308.29	
602101	RESERVA DE CAPITAL		1,845,308.29	
602101.02	RESERVA FONDO DE GARANTIA	1,300,000.00		
602101.03	FONDO DE RESERVA	545,308.29		
604	RESULTADOS POR APLICAR			(20,058,484.50)
6041	MONEDA NACIONAL			(20,058,484.50)
604101	UTILIDADES POR APLICAR		67,833,413.60	
604102	PENIDAS POR APLICAR (-)		87,891,898.10	
699	RESULTADOS DEL EJERCICIO			(3,423,870.97)
6991	MONEDA NACIONAL			(3,423,870.97)
699101	RESULTADOS DEL EJERCICIO		(3,423,870.97)	
9	CUENTAS DE ORDEN Y DE REGISTRO			467,589,984.00
901	CONTINGENCIAS Y COMPROMISOS			
9011	MONEDA NACIONAL			96,431.09
901102	CREDITOS CONCEDIDOS POR UTILIZAN		96,431.09	
901102.01	PRESTAMOS		96,431.09	
901102.0102	DE ENTREGA GRADUAL			
902	GARANTIAS CARTERA DE CREDITOS			459,755,203.62
9021	MONEDA NACIONAL			459,755,203.62
902101	PRESTAMOS		459,755,203.62	
902101.01	HIPOTECAS	458,075,722.53		
902101.02	PRENDAS	1,679,481.09		
VAN				459,851,634.71

	VIENEN		
902101.0203 PRENDA AGRARIA	1,679,481.09		459,851,634.71
903 OTRAS CUENTAS DE ORDEN			7,736,325.29
9031 MONEDA NACIONAL			
903101 ACTIVOS IRRECUPERABLES		7,736,325.29	
903101.01 PRESTAMOS			
903101.02 INTERESES		723,085.07	
		7,013,240.22	
904 CUENTAS DE REGISTRO			
9041 MONEDA NACIONAL			2,024.00
904101 DOCUMENTOS Y VALORES EN CUSTODIA			
904101.01 PRODUCCION		126.00	
904101.0101 TESTIMONIOS DE PRESTAMOS		126.00	
904102 ACTIVOS TOTALMENTE DEPRECIADOS			1,898.00
904102.01 MOBILIARIO Y EQUIPO			347.00
904102.02 VEHICULOS			3.00
904102.03 ENSERES			1.00
904102.05 SISTEMAS INFORMATICOS			1,297.00
904102.06 EQUIPO DE TELECOMUNICACIONES			244.00
904102.99 OTROS			6.00

GUATEMALA, 01 DE ABRIL DE 2014

LIC. LUIS FERNANDO HERNANDEZ GARCIA
CONTADOR GENERAL



LIC. SAMUEL ELVIDIO DE LA CRUZ MARROQUIN
GERENTE GENERAL



RUDY ALEXANDRO PAVANZ BARROS
AUDITOR INTERNO



701	PRODUCTOS DEL EJERCICIO						
701101	INTERESES					4,373,700.11	4,373,700.11
701101.01	INVERSIONES						
701101.0101	VALORES	4,301,313.70					
701101.0102	DEPOSITOS DE AHORRO	41,063.21					
701101.02	CARTERA DE CREDITOS					31,323.20	
701101.0201	PRESTAMOS						
701101.0201	PRESTAMOS	31,323.20					
801	GASTOS DEL EJERCICIO						
801102	FUNCIONARIOS Y EMPLEADOS						
801102.05	VIAJICOS						
801102.07	PRIMAS DE SEGUROS	108,361.82					417,193.06
801102.08	ENTRENAMIENTO Y CAPACTACION	229,181.24					
801102.14	DIETAS	5,250.00					
801103	COMISIONES	74,400.00					
801103.02	RECUPERACION DE CARTERA						
801103.99	OTRAS	6,028.54					15,873.54
801103.99	OTRAS	9,845.00					
801104	IMPUESTOS ARBITRIOS Y CONTRIBUCIONES						
801105	DEPRECIACIONES						
801105.01	MOBILIARIO Y EQUIPO						
801105.0101	EN SERVICIO	58,510.90					434.40
801105.02	VEHICULOS						
801105.0201	EN SERVICIO	270,133.87					
801105.06	SISTEMAS INFORMATICOS						
801105.0601	EN SERVICIO	47,602.22					
801105.07	EQUIPO DE TELECOMUNICACIONES						
801105.0701	EN SERVICIO	20,797.10					
801105.08	INDUMENTAS						
801105.99	OTROS						
801105.9901	EN SERVICIO	4,037.53					
801106	GASTOS VALIOS						
801106.02	AGUA LUZ Y TELEFONOS						
801106.03	PAPELERIA Y UTILES	221,325.82					6,085,663.61
801106.05	PROPAGANDA	52,687.10					
801106.07	PALANES FILTROS Y ACABADOS	115,497.78					
801106.08	TRABAJOS TECNICOS	7,102.20					
801106.09	REPARACION Y MANTENIMIENTO DE VEHICULOS	5,065,640.21					
801106.14	COMBUSTIBLES	3,370.00					
801106.16	ABORDAMIENTO DE EDIFICIOS	2,503.75					
801106.17	ABORDAMIENTO DE EQUIPO DE OFICINA	494,095.54					
801106.19	ALIMENTOS Y BEBIDAS	14,808.45					
801106.20	REPARACION Y MANTENIMIENTO DE EDIFICIOS	10,239.20					
801106.21	UTENSILIOS DE LIMPIEZA	50.00					
801106.24	SEGURIDAD Y VIGILANCIA	44,437.70					
801106.25	GASTOS DE REPRESENTACION	8,000.00					
801106.99	DIVERSOS	26,000.00					
801106.99	DIVERSOS	19,905.86					
						6,933,990.69	12,630,389.53

VAN

ESTADO DE RESULTADOS ANALITICO FIDUCIARIO FONDO DE TIERRAS ACUERDO DE PAZ
DEL 01 DE ENERO AL 31 DE MARZO DE 2014
(Cifras en Quetzales)

	VIENNA	
801107 GASTOS ESPECIFICOS	6,933,990.69	(2,630,389.53)
801107.01 HONORARIOS POR ADMINISTRACION	56,918.73	
801109 GASTOS EXTRAORDINARIOS	13,180.22	
801109.99 OTROS GASTOS	13,180.22	
RESULTADOS DEL EJERCICIO		(2,630,389.53)
RECTIFICACION RESULTADOS EJERCICIOS ANTERIORES		(793,481.44)
701199 PRODUCTOS DE EJERCICIOS ANTERIORES	15,820.02	
801199 GASTOS DE EJERCICIOS ANTERIORES	809,301.46	
GANANCIA O PERDIDA BRUTA		(3,423,870.97)
IMPUESTO SOBRE LA RENTA		0.00
GANANCIA O PERDIDA NETA		(3,423,870.97)


LIC. LUIS FERNANDO HERNANDEZ GARCIA
CONTADOR GENERAL




LIC. SAMUEL ELYDIO DE LA CRUZ MUROGGIN
GERENTE GENERAL




RUDY ALEJANDRO OVALLE BALLESTERRO
AUDITOR EXTERNO



FIDECOMISO PROGRAMA DEL TRIANGULO DE LA DIGNIDAD
BALANCE GENERAL CONDENSADO AL 31 DE MARZO DE 2014
(CIFRAS EN QUETZALES)

ACTIVO	TOTAL	MONEDA NACIONAL		MDA. EXTRANJERA (EN QUETZALES)	PASIVO	TOTAL	MONEDA NACIONAL		MDA. EXTRANJERA (EN QUETZALES)
		NACIONAL	MDA. EXTRANJERA (EN QUETZALES)				NACIONAL	MDA. EXTRANJERA (EN QUETZALES)	
DISPONIBILIDADES	66,928,405.65	66,928,405.65	-	-	CUENTAS POR PAGAR	8,329.00	8,329.00	-	-
BANCOS	393,595.34	393,595.34	-	-	PROVISIONES	0.00	0.00	-	-
OTROS BANCOS	66,534,810.31	66,534,810.31	-	-	SUMA DEL PASIVO	8,329.00	8,329.00	-	-
INVERSIONES TEMPORALES	0.00	0.00	-	-	OTRAS CUENTAS ACREEDORAS	0.00	0.00	-	-
TITULOS VALORES DE EMISORES NACIONALES	0.00	0.00	-	-	SUMA DEL PASIVO Y OTRAS CUENTAS ACREEDORAS	0.00	0.00	-	-
INTERESES PAGADOS EN COMPRA DE VALORES	0.00	0.00	-	-	CAPITAL PAGADO	8,329.00	8,329.00	-	-
SUMA	0.00	0.00	-	-	SUMA DEL PASIVO Y OTRAS CUENTAS ACREEDORAS	8,329.00	8,329.00	-	-
(+) ESTIMACIONES POR VALUACION	0.00	0.00	-	-	CAPITAL PAGADO	209,762,500.00	209,762,500.00	-	-
CARTERA DE CREDITOS VIGENTES	139,977,636.12	139,977,636.12	-	-	CAPITAL AUTORIZADO	304,502,799.00	304,502,799.00	-	-
AL DIA	88,712,088.00	88,712,088.00	-	-	ASIGNACIONES POR RECIBIR (+)	94,740,293.00	94,740,293.00	-	-
EN MORA	0.00	0.00	-	-	CAPITAL DEVUELTO AL FIDECOMITENTE (+)	0.00	0.00	-	-
VENCIDOS	55,972,668.14	55,972,668.14	-	-	CAPITAL ENTREGADO POR PAGOS SOCIALES (+)	0.00	0.00	-	-
EN PROCESO DE PRORROGA EN COBRO ADMINISTRATIVO	55,972,668.14	55,972,668.14	-	-	CAPITAL ENTREGADO CONTRATOS DE SERVICIOS (+)	0.00	0.00	-	-
EN COBRO JUDICIAL	0.00	0.00	-	-	OTRAS APORTACIONES	0.00	0.00	-	-
SUMA	144,684,756.14	144,684,756.14	-	-	TRASLADOS DE FONDOS (+)	0.00	0.00	-	-
(+) ESTIMACIONES POR VALUACION	4,707,120.02	4,707,120.02	-	-	COMISIONES (+)	0.00	0.00	-	-
PRODUCTOS FINANCIEROS POR COBRAR	0.00	0.00	-	-	RESERVAS	0.00	0.00	-	-
CUENTAS POR COBRAR	50,000.00	50,000.00	-	-	RESERVAS DE CAPITAL	1,501,547.22	1,501,547.22	-	-
(+) ESTIMACIONES POR VALUACION	0.00	0.00	-	-	RESULTADOS POR APLICAR UTILIDADES POR APLICAR	1,501,547.22	1,501,547.22	-	-
ACTIVOS EXTRAORDINARIOS	0.00	0.00	-	-	PERDIDAS POR APLICAR (+)	0.00	0.00	-	-
(+) ESTIMACIONES POR VALUACION	0.00	0.00	-	-	SUMA DEL CAPITAL Y SUPERAVIT	4,266,127.57	4,266,127.57	-	-
INMUEBLES Y MUEBLES	50,206.88	104,458.85	-	-	RESULTADOS DEL EJERCICIO	206,997,919.65	206,997,919.65	-	-
(+) DEPRECIACIONES ACUMULADAS	-	54,248.97	-	-	SUMA DEL CAPITAL Y SUPERAVIT	207,006,248.85	207,006,248.85	-	-
CARGOS DIFERIDOS	0.00	0.00	-	-	TOTAL IGUAL A LA SUMA DEL ACTIVO	207,006,248.85	207,006,248.85	-	-
(-) AMORTIZACIONES ACUMULADAS	0.00	0.00	-	-					
SUMA EL ACTIVO	207,006,248.85	207,006,248.85	-	-					

GUATEMALA, 1 DE ABRIL DE 2014
LUGAR Y FECHA

CUENTAS DE ORDEN Y DE REGISTRO

CONTINGENCIAS Y COMPROMISOS 3,000.00
GARANTIAS CARTERA DE CREDITOS 0.00
OTRAS CUENTAS DE ORDEN 48,742.00
CUENTAS DE REGISTRO 51,742.00
SUMA



GERENTE GENERAL

GERENTE GENERAL


FIDEICOMISO PROGRAMA DEL TRIANGULO DE LA DIGNIDAD
 ESTADO DE RESULTADOS CONDENSADO
 DEL 01 DE ENERO AL 31 DE MARZO DE 2014
 (CIFRAS EN QUETZALES)

PRODUCTOS DEL EJERCICIO		727,789.62
INTERESES	727,789.62	
COMISIONES	0.00	
RECUPERACIONES SOBRE CUENTAS INCOBRABLES	0.00	
PRODUCTOS EXTRAORDINARIOS	0.00	
DIVERSOS	0.00	
GASTOS DEL EJERCICIO		4,989,415.41
FUNCIONARIOS Y EMPLEADOS	0.00	
COMISIONES	230.00	
IMPUESTOS ARBITRIOS Y CONTRIBUCIONES	0.00	
DEPRECIACIONES	7,518.80	
GASTOS VARIOS	219,200.00	
GASTOS ESPECIFICOS	55,346.59	
CUENTAS Y VALORES INCOBRABLES	4,707,120.02	
GASTOS EXTRAORDINARIOS	0.00	
AMORTIZACIONES	0.00	
RESULTADO DEL EJERCICIO		(4,261,625.79)
RECTIFICACION RESULTADOS EJERCICIOS ANTERIORES		(4,501.78)
PRODUCTOS	0.00	
GASTOS	4,501.78	
GANANCIA (PERDIDA) BRUTA		(4,266,127.57)
IMPUESTO SOBRE LA RENTA	0.00	0.00
GANANCIA (PERDIDA) NETA		(4,266,127.57)

GUATEMALA, 1 DE ABRIL DE 2014


 CONTADOR GENERAL




 GERENTE GENERAL




 AUDITOR INTERNO

