



Fondo de Tierras

Acceso a la Tierra
Base para el Desarrollo Rural

Guatemala, 17 de enero de 2014
FT-CFOE-015-2014

Licenciada
María Concepción Castro
Ministra de Finanzas Públicas
Su Despacho



Señora Ministra:

De conformidad a lo que establece el artículo 42 del Decreto No. 101-97 del Congreso de la República, Ley Orgánica del Presupuesto, artículo 26 del Acuerdo Gubernativo No. 240-98, Reglamento de la Ley Orgánica del Presupuesto y artículo No. 22 del Decreto No. 30-2012 Presupuesto General de Ingresos y Egresos del Estado para el Ejercicio Fiscal 2013, adjunto al presente me permito remitir el Informe de Gestión del Fondo de tierras, correspondiente al tercer cuatrimestre del Ejercicio Fiscal 2013.

Para el efecto y según las instrucciones correspondientes, los cuadros que contienen la información fueron obtenidos del Sistema de Contabilidad Integrada -- SICOIN- Descentralizadas.

Atentamente,

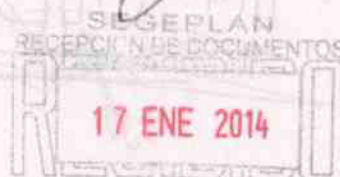
Lic. Msc. Otto R. Hernández C.
Coordinador Financiero
Fondo de Tierras



Contraloría General de Cuentas
Secretaría General



Hrs. Letras / 502



HORA 12:05 NOMBRE Julia

c.c. Secretaría de Planificación y Programación de la Presidencia de la Republica
c.c. Dirección de Contabilidad del Estado Ministerio de Finanzas Públicas
c.c. Contraloría General de Cuentas -CGC-

c.c. Archivo



Fondo de Tierras

Acceso a la Tierra
Base para el Desarrollo Rural

Guatemala, 09 de enero de 2014
Of. FT-UP-004-2014

2

Licenciado
Otto René Hernández Castro
Coordinador Financiero
Fondo de Tierras

Licenciado Hernández:

Por este medio le envío los documentos relacionados con el "Análisis y justificaciones de las principales variaciones", por programa, del tercer cuatrimestre de 2013, para adjuntarlo al informe de gestión que se elabora en la Coordinación a su cargo, informe que se envía al Ministerio de Finanzas Públicas. Los documentos presentan información de los siguientes programas:

1. Programa II, Acceso a la Tierra y Desarrollo Productivo
2. Programa 12, Regularización de Tierras del Estado.
3. Programa 13, Arrendamiento de Tierras.

Atentamente,


Juan Carlos España Sotomayor
Analista de Planificación



c.c. Archivo

FONDO DE TIERRAS
Coordinación Financiera
RECEBIDO
10 ENE 2014
HORA: 10:26 FIRMA: 

ANÁLISIS Y JUSTIFICACIONES DE LAS PRINCIPALES VARIACIONES
 (Por programa, subprograma y proyecto)

(1) Entidad: FONDO DE TIERRAS
 (2) Cuatrimestre: Septiembre-Diciembre 2013
 (3) Ejercicio Fiscal: 2013

Formulario: DTP-Informe de Gestión-04
 Fecha: 09/01/2014

(4) Estructura			(5)	(6)
Pg.*	Sp	Py	Descripción de la Categoría Programática	Análisis y justificaciones de las principales variaciones físicas y financieras
11	00	000	PROGRAMA: ACCESO A LA COMPRA DE TIERRA Y DESARROLLO PRODUCTIVO.	PRODUCTOS 1. ANÁLISIS En el análisis comparativo de los productos alcanzados durante el tercer cuatrimestre, según lo programado en el plan operativo anual 2013, los porcentajes de avance presentan diversos valores, influidos por diferentes causas. Los resultados por producto son los siguientes: FAMILIAS CAMPESINAS CON ACCESO A TIERRAS Y CON CAPACIDAD DE EJECUCION DE PROYECTOS SOCIALES PRODUCTIVOS. Para el tercer cuatrimestre del año Septiembre -Diciembre se programó beneficiar a 424 FAMILIAS, pero al final del período evaluado hubo una ejecución de 250 familias logrando un avance del 58.96%
11	00	000		

ANÁLISIS Y JUSTIFICACIONES DE LAS PRINCIPALES VARIACIONES
(Por programa, subprograma y proyecto)

(1) Entidad: FONDO DE TIERRAS
 (2) Cuatrimestre: Septiembre -Diciembre 2013
 (3) Ejercicio Fiscal: 2013

Formulario: DTP-Informe de Gestión-04
 Fecha: 09/01/2014

(4) Estructura			(5)	(6)
Pg *	Sp	Py	Descripción de la Categoría Programática	Análisis y justificaciones de las principales variaciones físicas y financieras
12	00	000	PROGRAMA: Regularización de Tierras del Estado	<p>1. ANÁLISIS: En el análisis comparativo de los resultados alcanzados durante el tercer cuatrimestre, los porcentajes de avance reflejan una diferencia, caracterizada por diferentes factores. Los resultados para el producto, son los siguientes:</p> <p>META DE PRODUCTO:</p> <p>Para el año 2013 solamente se programó la meta de producto, "FAMILIAS CAMPESINAS BENEFICIADAS CON LA REGULARIZACIÓN DE TIERRAS DEL ESTADO"; para esta actividad fueron programadas beneficiar durante el tercer cuatrimestre un total de 5,375 familias, ejecutándose al final del periodo un total de 2,865, por lo que se generó un avance de ejecución del 53.30 %.</p>

* Programa o categoría equivalente.

h

ANÁLISIS Y JUSTIFICACIONES DE LAS PRINCIPALES VARIACIONES
(Por programa, subprograma y proyecto)

(1) Entidad: FONDO DE TIERRAS
(2) Cuatrimestre: Septiembre - Diciembre 2013
(3) Ejercicio Fiscal: 2013

Formulario: DTP-Informe de Gestión-04
Fecha: 09/01/2014

(4) Estructura			(5)	(6)	
Pg.*	Sp	Py	Descripción de la Categoría Programática	Análisis y justificaciones de las principales variaciones físicas y financieras	
13	00	000	PROGRAMA: ARRENDAMIENTO DE TIERRAS Y CREDITO AGRICOLA	<p>PRODUCTOS</p> <p>1. ANÁLISIS</p> <p>En el análisis comparativo de los productos alcanzados durante el Tercer cuatrimestre, según lo programado en el plan operativo anual 2013, los porcentajes de avance presentan diversos valores, influidos por diferentes causas. Los resultados por producto son los siguientes:</p>	
13	00	000		<p>FAMILIAS CAMPESINAS CON FINANCIAMIENTO PARA ARRENDAMIENTO DE TIERRAS</p> <p>Para el tercer cuatrimestre del año Septiembre - Diciembre, se programó beneficiar a 24,387 familias con crédito para arrendamiento de tierras, al final del periodo hubo una ejecución de 25,751 lo que refleja un porcentaje de avance del 105.59%.</p>	
				<p>FAMILIAS CAMPESINAS CON FINANCIAMIENTO PARA PRODUCCION DE GRANOS BASICOS.</p> <p>Para el tercer cuatrimestre Septiembre-Diciembre, se programo beneficiar 23,485 familias pero al final del periodo no hubo ejecucion siendo su avance del 0%, esto se debe a que Gobierno central no traslado los recursos para la ejecución de los créditos.</p>	

ANÁLISIS Y JUSTIFICACIONES DE LAS PRINCIPALES VARIACIONES
(Por programa, subprograma y proyecto)

(1) Entidad: FONDO DE TIERRAS
(2) Cuatrimestre: Septiembre - Diciembre 2013
(3) Ejercicio Fiscal: 2013

Formulario: DTP-Informe de Gestión-04
Fecha: 09/01/2014

(4) Estructura			(5) Descripción de la Categoría Programática	(6) Análisis y justificaciones de las principales variaciones físicas y financieras
Pg *	Sp	Py		
11	00	000	<p>PROGRAMA: ACCESO A LA COMPRA DE TIERRA Y DESARROLLO PRODUCTIVO.</p>	<p>2. JUSTIFICACIONES:</p> <p>En el Producto: FAMILIAS CAMPESINAS CON ACCESO A TIERRAS Y CON CAPACIDAD DE EJECUCION DE PROYECTOS SOCIALES PRODUCTIVOS.</p> <p>En tercer cuatrimestre del año se beneficio a 250 familias campesinas e indígenas, con la adquisición de 4 fincas con una extensión de 1,106.26 hectáreas, con lo cual se está facilitando el acceso a la tierra y por lo tanto protegiendo y consolidando los derechos legales de los campesinos e indígenas y sus familias sobre la certeza jurídica de su tierra.</p> <p>los grupos beneficiados son: -Empresa Campesina Asociativa E.C.A. Comunidad El Recuerdo San Pascual, número de familias 110, nombre de la finca Sactelá y extensión en hectareas 417.70. -Empresa Campesina Asociativa E.C.A. Comunidad los Luchadores san Esteban, número de familias 30, nombre de la finca San Valentín y extensión en hectareas 120.34. -Empres Campesina Asociativa E.C.A. Integral Xinka, número de familias 42, nombre de la finca El Zunzal y una extensión de hectareas de 180.62 -Asociación Agrícola Pecuaria Cuchil, número de familias 68, nombre de la finca Cuchil y extensión de hectáreas 387.60.</p> <p>Los cuatro grupos estan conformados por 1,283 personas que ya cuentan con tierra para vivir y con el desarrollo de proyectos productivos requeridos por ellos mismos, obrendrán ingresos que les permitirá satisfacer sujs necesidades y tener una mejor condicion de vida.</p>


 Firma y Sello
 Funcionario Responsable de la Unidad de Planificación


 Lic. Msc. Otto R. Hernández
 Coordinador Financiero
 Fondo de Tierras
 Funcionario Responsable de la Unidad de Administración Financiera





6

ANÁLISIS Y JUSTIFICACIONES DE LAS PRINCIPALES VARIACIONES
(Por programa, subprograma y proyecto)

(1) Entidad: FONDO DE TIERRAS
(2) Cuatrimestre: Septiembre - Diciembre 2013
(3) Ejercicio Fiscal: 2013

Formulario: DTP-Informe de Gestión-04
Fecha: 09/01/2014

(4) Estructura			(5)	(6)
Pg *	Sp	Py	Descripción de la Categoría Programática	Análisis y justificaciones de las principales variaciones físicas y financieras
12	00	000	PROGRAMA: Regularización de Tierras del Estado	<p>2. JUSTIFICACIONES:</p> <p>De la meta Programada del Producto durante el tercer cuatrimestre, se logró un avance del 53.30%.</p> <p>1) La razón que justifica el bajo porcentaje (53.30%) de la meta de Producto "FAMILIAS CAMPESINAS BENEFICIADAS CON LA REGULARIZACIÓN DE TIERRAS DEL ESTADO" se debe a que en el tercer cuatrimestre las solicitudes recibidas en la Institución por parte de los interesados fué baja, asimismo conflictos limítrofes intercomunitarios o conflictos de derechos entre adjudicatarios del INTA y poseionarios de un mismo fundo, o parcelas, derivados de operaciones ilegales realizadas por adjudicaciones provisionales o cesion de derechos, adjudicaciones hechas por el INTA a múltiples titulares, que generarón conflictos y requieren acciones administrativas y/o legales.</p>

 Firma y Sello Funcionario Responsable de la Unidad de Planificación	 Firma y Sello Funcionario Responsable de la Unidad de Administración Financiera	Lic. Msc. Otto R. Hernández C. Funcionario Responsable de la Unidad de Administración Financiera Fondo de Tierras
---	--	---

7


ANÁLISIS Y JUSTIFICACIONES DE LAS PRINCIPALES VARIACIONES
(Por programa, subprograma y proyecto)

(1) Entidad: FONDO DE TIERRAS
(2) Cuatrimestre: Septiembre -Diciembre 2013
(3) Ejercicio Fiscal: 2013

Formulario: DTP-Informe de Gestión-04
Fecha: 09/01/2014

(4) Estructura			(5) Descripción de la Categoría Programática	(6) Análisis y justificaciones de las principales variaciones físicas y financieras
Pg *	Sp	Py		
13	00	000	PROGRAMA: ARRENDAMIENTO DE TIERRAS Y CREDITO AGRICOLA	<p>2. JUSTIFICACIONES:</p> <p>FAMILIAS CAMPESINAS CON FINANCIAMIENTO PARA ARRENDAMIENTO DE TIERRAS,</p> <p>En el tercer cuatrimestre, se logró en este producto un porcentaje del 105.59% a consecuencia de la aprobación de 25,751 créditos subsidiados considerandose una producción excelente por lo que se estará beneficiando a igual número de familias, en este cuatrimestre se cumplió con lo que se tenía programado.</p> <p>FAMILIAS CAMPESINAS CON FINANCIAMIENTO PARA PRODUCCION DE GRANOS BASICOS.</p> <p>En el tercer cuatrimestre, la ejecución fue 0%, debido a Gobierno Central no traslado los recursos para la ejecución de los créditos.</p>


Firma y Sello
Funcionario Responsable de la Unidad de Planificación


Lic. Msc. Otto R. Hernández
Coordinador Financiero de la Unidad de Administración Financiera, A
Fondo de Tierras



Sistema de Contabilidad Integrada Gubernamental
Ejecución de Gastos - Reportes - Informes de Gestion
Ejecución Financiera de los Recursos por Rubro de Ingreso
Expresado en Quetzales

Entidad : 1120-0057-000-00 FONDO DE TIERRAS -FONTIERRAS-
Cuatrimestre: Del mes de Septiembre a Diciembre
Ejercicio : 2013

Formulario: DTP - Informe de Gestion-01
FECHA : 15/01/2014
HORA : 11:19.02

Fuente	Rubro			Descripción del Rubro	Aprobado	Modificaciones	Vigente	Devengado	% de Devengado
	Clase	Seccion	Grupo						
11	17	2	10	DE LA ADMINISTRACIÓN CENTRAL	0.00	70,455,000.00	70,455,000.00	0.00	0.00
21	16	2	10	DE LA ADMINISTRACIÓN CENTRAL	43,723,397.00	0.00	43,723,397.00	28,235,879.00	64.58
21	17	2	10	DE LA ADMINISTRACIÓN CENTRAL	72,642,164.00	0.00	72,642,164.00	44,160,539.00	60.79
31	13	2	90	OTROS SERVICIOS	6,000,000.00	0.00	6,000,000.00	4,199,210.92	69.99
31	15	1	10	POR PRESTAMOS INTERNOS	0.00	0.00	0.00	23,354.72	0.00
31	15	1	31	POR DEPOSITOS INTERNOS	0.00	0.00	0.00	498,372.93	0.00
32	23	1	10	DISMINUCION DE CAJA Y BANCOS	3,500,000.00	0.00	3,500,000.00	0.00	0.00

Lic. Msc. Otto P. Hernández
Coordinador Financiero
Fondo de Tierras
Firma y Sello
Funcionario Responsable de la
Unidad de Administración Financiera



6

Sistema de Contabilidad Integrada Gubernamental
Ejecución de Gastos - Programación Cuatrimestral - Seguimiento Físico Cuatrimestral - Reportes
Listado de metas y volúmenes de trabajo por institución

PAGINA : 1 DE 1
 FECHA : 16/01/2014
 HORA : 15:38:03
 REPORTE : R00811505.rpt

EJERCICIO: 2013

PG	SP	RY	AC	OB	NIVEL	META	DESCRIPCION	SNIP	UNIDAD DE MEDIDA	PRESUP. INICIAL	PRESUP. VIGENTE	PROGRAMADO ACUMULADO	EJECUTADO A LA FECHA
Entidad : 11200057-000-00 FONDO DE TIERRAS -FONTIERRAS-													
11							ACCESO A LA COMPRA DE TIERRA Y DESARROLLO PRODUCTIVO						
	00						SIN SUBPROGRAMA						
		000					SIN PROYECTO						
			001	000			FAMILIAS CAMPESINAS CON ACCESO A TIERRAS Y CON CAPACIDA						
			4	004			Familias campesinas fortalecidas en sus capacidades organizativas y productivas	0	Persona	73	0	0	0
			4	001			Familias campesinas con acceso a tierras y con capacidad de ejecución de proyectos sociales productivos.	0	Persona	125	424	801	250
			4	003			Familias campesinas con créditos y subsidios para compra de tierras	0	Persona	52	424	801	250
12							REGULARIZACIÓN DE TIERRAS DEL ESTADO						
	00						SIN SUBPROGRAMA						
		000					SIN PROYECTO						
			001	000			FAMILIAS CAMPESINAS BENEFICIADAS CON LA REGULARIZACIÓN						
			4	005			Familias campesinas beneficiadas con emisión de resoluciones de liberación de tutela	0	Persona	806	0	0	0
			4	001			Familias campesinas beneficiadas con la regularización de tierras del Estado	0	Persona	2,777	6,920	10,285	3,815
			4	002			Familias campesinas formalizan la adjudicación	0	Persona	1,971	6,920	10,285	3,815
13							ARRENDAMIENTO DE TIERRAS Y CRÉDITO AGRÍCOLA						
	00						SIN SUBPROGRAMA						
		000					SIN PROYECTO						
			001	000			FAMILIAS CAMPESINAS CON FINANCIAMIENTO PARA ARRENDAMI						
			4	002			Familias campesinas con créditos y subsidios para arrendamiento de tierras	0	Persona	11,475	102,500	142,789	89,763
			4	001			Familias campesinas con financiamiento para arrendamiento de tierras	0	Persona	11,475	102,500	142,789	89,763
		002	000				FAMILIAS CAMPESINAS CON FINANCIAMIENTO PARA PRODUCCIÓN						
			4	001			FAMILIAS CAMPESINAS CON CREDITO PARA LA PRODUCCIÓN DE GRANOS BASICOS		Familia	0	23,485	23,485	0
			4	002			FAMILIAS CAMPESINAS CON CREDITO PARA LA PRODUCCIÓN DE GRANOS BASICOS		Familia	0	23,485	28,384	0


[Signature]
 Lic. Msc. Otto R. Hernández C.
 Coordinador Financiero
 Fondo de Tierras

10

Sistema de Contabilidad Integrada Gubernamental
Ejecución de Gastos - Reportes - Informes de Gestion
Ejecución Financiera del Gasto por Programa, Subprograma y Proyecto
Expresado en Quetzales

Entidad : 1120-0057-000-00 FONDO DE TIERRAS -FONTIERRAS-
Cuatrimestre: Del mes de Septiembre a Diciembre
Ejercicio : 2013

Formulario: DTP - Informe de Gestion-03
FECHA : 15/01/2014
HORA : 11:20.33

Estructura			Descripción de la categoría Programática	Aprobado	Modificado	Vigente	Devengado	% de Devengado
Pg	Sp	Py						
01	000	000	ACTIVIDADES CENTRALES	26,260,541.00	326,122.00	26,586,663.00	17,547,813.11	66.00
11	000	000	ACCESO A LA COMPRA DE TIERRA Y DESARROLLO PRODUCTIVO	7,665,183.00	-151,662.00	7,513,521.00	5,404,674.75	71.93
12	000	000	REGULARIZACIÓN DE TIERRAS DEL ESTADO	18,216,813.00	-174,460.00	18,042,353.00	7,613,839.05	42.20
13	000	000	ARRENDAMIENTO DE TIERRAS Y CRÉDITO AGRÍCOLA	73,723,024.00	70,455,000.00	144,178,024.00	44,505,756.35	30.87
Total :				125,865,561.00	70,455,000.00	196,320,561.00	75,072,183.34	

Lic. Msc. Otto R. Hernández
Coordinador Financiero
Fondo de Tierras

Firma y Sello
Funcionario Responsable de la
Unidad de Administración Financiera



11

Sistema de Contabilidad Integrada Gubernamental
Ejecución de Gastos - Reportes - Informes de Gestion

Resultados Económicos y Financieros

DEL MES DE SEPTIEMBRE AL MES DE DICIEMBRE

Entidad Institucional = 11200057

Expresado en Quetzales

PAGINA : 1 DE 3

FECHA : 15/01/2014

HORA : 11:29.04

REPORTE: R00810810.rpt

EJERCICIO: 2013

ENTIDAD: 1120-0057-000

DESCRIPCION	APROBADO	VIGENTE	DEVENGADO	PORCENTAJE DE EJECUCION
1. RECURSOS	125,865,561.00	196,320,561.00	20,166,758.12	10.27
1.1. Ingresos Corrientes	49,723,397.00	49,723,397.00	6,166,758.12	12.40
1.1.4. Venta de Bienes y Servicios de la Administración Pública	6,000,000.00	6,000,000.00	1,497,302.75	24.96
1.1.4.9. Sobre otros servicios	6,000,000.00	6,000,000.00	1,497,302.75	24.96
1.1.6. Renta de la Propiedad	0.00	0.00	169,455.37	0.00
1.1.6.1. Intereses	0.00	0.00	169,455.37	0.00
1.1.6.1.1. Intereses por préstamos Internos	0.00	0.00	3,979.96	0.00
1.1.6.1.3. Intereses por depósitos	0.00	0.00	165,475.41	0.00
1.1.7. Transferencias Corrientes	43,723,397.00	43,723,397.00	4,500,000.00	10.29
1.1.7.2. DEL SECTOR PUBLICO	43,723,397.00	43,723,397.00	4,500,000.00	10.29
1.1.7.2.1. De la Administración Central	43,723,397.00	43,723,397.00	4,500,000.00	10.29
1.2. Recursos de Capital	72,642,164.00	143,097,164.00	14,000,000.00	9.78
1.2.1. Transferencias de capital	72,642,164.00	143,097,164.00	14,000,000.00	9.78
1.2.1.2. Del Sector Público	72,642,164.00	143,097,164.00	14,000,000.00	9.78
1.2.1.2.1. De la Administración Central	72,642,164.00	143,097,164.00	14,000,000.00	9.78
1.3. Fuentes Financieras	3,500,000.00	3,500,000.00	0.00	0.00
1.3.1. Disminución de la Inversión Financiera	3,500,000.00	3,500,000.00	0.00	0.00
1.3.1.5. Disminución de otros Activos Financieros	3,500,000.00	3,500,000.00	0.00	0.00
1.3.1.5.1. Disminución de Disponibilidades	3,500,000.00	3,500,000.00	0.00	0.00
1.3.1.5.1.1. Disminución de Disponibilidades	3,500,000.00	3,500,000.00	0.00	0.00
2. GASTOS	125,865,561.00	196,320,561.00	28,539,940.53	14.54
2.1. Gastos Corrientes	53,223,397.00	52,323,397.00	14,217,551.93	27.17
2.1.1. Gastos de Consumo	52,283,833.00	50,977,695.00	13,946,896.43	27.36
2.1.1.1. Remuneraciones	30,839,908.00	32,948,770.00	11,009,738.59	33.41
2.1.1.1.1. Sueldos y salarios	21,997,748.00	21,955,481.00	6,617,899.53	30.14
2.1.1.1.2. Aportes patronales	2,285,524.00	2,302,231.00	609,782.73	26.49
2.1.1.1.4. Otras prestaciones relacionadas con salarios	6,556,636.00	8,691,058.00	3,782,056.33	43.52

12

Sistema de Contabilidad Integrada Gubernamental
Ejecución de Gastos - Reportes - Informes de Gestion

Resultados Económicos y Financieros

DEL MES DE SEPTIEMBRE AL MES DE DICIEMBRE

Entidad Institucional = 11200057

Expresado en Quetzales

PAGINA : 2 DE 3

FECHA : 15/01/2014

HORA : 11:29.04

REPORTE: R00810810.rpt

EJERCICIO: 2013

ENTIDAD: 1120-0057-000

DESCRIPCION	APROBADO	VIGENTE	DEVENGADO	PORCENTAJE DE EJECUCION
2.1.1.2. Bienes y servicios	21,393,925.00	17,998,925.00	2,937,157.84	16.32
2.1.1.2.1. Servicios No personales	17,100,233.00	13,998,219.51	1,475,856.09	10.54
2.1.1.2.2. Materiales y suministros	4,293,692.00	4,000,705.49	1,461,301.75	36.53
2.1.1.3. Impuestos Indirectos	50,000.00	30,000.00	0.00	0.00
2.1.3. Rentas de la Propiedad	162,000.00	142,000.00	0.00	0.00
2.1.3.3. Derechos sobre Bienes Intangibles	162,000.00	142,000.00	0.00	0.00
2.1.7. Transferencias Corrientes	777,564.00	1,203,702.00	270,655.50	22.49
2.1.7.1. Al Sector Privado	462,900.00	712,900.00	-10,370.00	-1.45
2.1.7.1.1. Directas a personas	462,900.00	712,900.00	-10,370.00	-1.45
2.1.7.2. Al Sector Publico	314,664.00	490,802.00	281,025.50	57.26
2.1.7.2.1. Al Sector Publico No Empresarial	314,664.00	490,802.00	281,025.50	57.26
2.1.7.2.1.6. Cuota sost. a Contralotia de Clas	314,664.00	490,802.00	281,025.50	57.26
2.2. Gastos de Capital	72,642,164.00	143,997,164.00	14,322,388.60	9.95
2.2.1. Inversion Real Directa	0.00	900,000.00	322,388.60	35.82
2.2.1.1. Formacion Bruta de Capital Fijo	0.00	900,000.00	322,388.60	35.82
2.2.1.1.3. Maq., equipo y otros bienes muebles	0.00	900,000.00	322,388.60	35.82
2.2.2. Transferencias de Capital	12,490,508.00	12,490,508.00	2,582,524.28	20.68
2.2.2.1. Al Sector Privado	12,490,508.00	12,490,508.00	2,582,524.28	20.68
2.2.2.1.1. A personas y unidades familiares	12,490,508.00	12,490,508.00	2,582,524.28	20.68
2.2.3. Inversion Financiera	60,151,656.00	130,606,656.00	11,417,475.72	8.74
2.2.3.3. Concesion de Prestamos de Largo Plazo	60,151,656.00	130,606,656.00	11,417,475.72	8.74
2.2.3.3.1. Al sector privado	60,151,656.00	130,606,656.00	11,417,475.72	8.74
Unidad Ejecutora: 000				
Balance en Cuenta Corriente:	-3,500,000.00	-2,600,000.00	-8,050,793.81	309.65
Balance Presupuestal:	-3,500,000.00	-3,500,000.00	-8,373,182.41	239.23

43

Sistema de Contabilidad Integrada Gubernamental
Ejecución de Gastos - Reportes - Informes de Gestion

Resultados Económicos y Financieros

DEL MES DE SEPTIEMBRE AL MES DE DICIEMBRE

Entidad Institucional = 11200057

Expresado en Quetzales

PAGINA : 3 DE 3

FECHA : 15/01/2014

HORA : 11:29.04


REPORTE: R00810810.rpt

EJERCICIO: 2013

ENTIDAD: 1120-0057-000

DESCRIPCION	APROBADO	VIGENTE	DEVENGADO	PORCENTAJE DE EJECUCION
-------------	----------	---------	-----------	-------------------------

Lic. Msc. Otto R. Hernández L.
Coordinador Financiero
Fondo de Tierras



Firma y Sello
Funcionario Responsable de la
Unidad de Administración Financiera



74