



Fondo de Tierras

Acceso a la Tierra

Base para el Desarrollo Rural

Original a Copia
CENTRO DE ATENCIÓN AL USUARIO -CAU-
DIRECCIÓN DE SERVICIOS ADMINISTRATIVOS
MINISTERIO DE FINANZAS PÚBLICAS
RECEPCIÓN VENTANILLA #20



Hora: *16:30* Firma: _____
Registro Único de Expediente: _____
Tel.: 1578

Guatemala, 03 de septiembre de 2013.
CFOE-246-2013

Licenciado
Pavel Vinicio Centeno López
Ministro de Finanzas Públicas
Su Despacho

Contraloría General de Cuentas
Secretaría General



A las: _____ hrs. Letras _____

Señor Ministro:

De conformidad a lo que establece el artículo 42 del Decreto No. 101-97 del Congreso de la República, Ley Orgánica del Presupuesto, artículo 26 del Acuerdo Gubernativo No. 240-98, Reglamento de la Ley Orgánica del Presupuesto y artículo No. 22 del Decreto No. 30-2012 Presupuesto General de Ingresos y Egresos del Estado para el Ejercicio Fiscal 2013, adjunto al presente me permito remitir el Informe de Gestión del Fondo de Tierras, correspondiente al segundo cuatrimestre del Ejercicio Fiscal 2013.

Para el efecto y según las instrucciones correspondientes, los cuadros que contienen la información fueron obtenidos del Sistema de Contabilidad Integrada –SICOIN-Descentralizadas.

Atentamente,

Lic. Msc. Otto R. Hernández C.
Coordinador Financiero
Fondo de Tierras



C.c. Secretaría de Planificación y Programación de la Presidencia de la República
C.c. Dirección de Contabilidad del Estado Ministerio de Finanzas Públicas
C.c. Contraloría General de Cuentas –CGC-
C.c. Archivo



Sistema de Contabilidad Integrada Gubernamental
Ejecución de Gastos - Reportes - Informes de Gestión
Ejecución Financiera de los Recursos por Rubro de Ingreso
Expresado en Quetzales

Entidad : 1120-0057-000-00 FONDO DE TIERRAS -FONTIERRAS-
Cuatrimestre: Del mes de Enero a Agosto
Ejercicio : 2013

Formulario: DTP - Informe de Gestión-01
FECHA : 03/09/2013
HORA : 8:44.25

Fuente	Rubro			Descripción del Rubro	Aprobado	Modificaciones	Vigente	Devengado	% de Devengado
	Clase	Sección	Grupo						
21	16	2	10	DE LA ADMINISTRACIÓN CENTRAL	43,723,397.00	0.00	43,723,397.00	23,735,879.00	54.29
21	17	2	10	DE LA ADMINISTRACIÓN CENTRAL	72,642,164.00	0.00	72,642,164.00	30,160,539.00	41.52
31	13	2	90	OTROS SERVICIOS	6,000,000.00	0.00	6,000,000.00	2,701,908.17	45.03
31	15	1	10	POR PRESTAMOS INTERNOS	0.00	0.00	0.00	19,374.76	0.00
31	15	1	31	POR DEPOSITOS INTERNOS	0.00	0.00	0.00	332,897.52	0.00
32	23	1	10	DISMINUCION DE CAJA Y BANCOS	3,500,000.00	0.00	3,500,000.00	0.00	0.00



Firma y Sello
Funcionario Responsable de la
Unidad de Administración Financiera



Sistema de Contabilidad Integrada Gubernamental
Ejecución de Gastos - Programación Cuatrimestral - Seguimiento Físico Cuatrimestral - Reportes

Ejecucion Mensual del Seguimiento Físico

Expresado en Quetzales

PAGINA : 1 DE 1


FECHA : 03/09/2013

HORA : 8:48.01

REPORTE: R00812497.rpt

Ejercicio: 2013

NIVEL	CODIGO	PRODUCTO	SNIP	UNIDAD DE MEDIDA	VIGENTE	ENERO	FEBRERO	MARZO	ABRIL	MAYO	JUNIO	JULIO	AGOSTO	SEPTIEMBRE	OCTUBRE	NOVIEMBRE	DICIEMBRE	SALDO EJEUT
PG	SP	PY	AC	OB														
11200057-000-00		FONDO DE TIERRAS -FONTIERRAS-																
11		ACCESO A LA COMPRA DE TIERRA Y DESARROLLO PRODUCTIVO																
00		SIN SUBPROGRAMA																
000		SIN PROYECTO																
001	000	FAMILIAS CAMPESINAS CON ACCESO A TIERRAS Y CON CAPACIDAD DE EJECUCIÓN																
4	1	Familias campesinas (sin acceso a tierras y con capacidad de ejecución de proyectos anuales productivos)	0	Persona	424	0	0	0	0	0	0	0	0	0	0	0	0	424
4	3	Familias campesinas con créditos y subsidios para compra de tierras	0	Persona	424	0	0	0	0	0	0	0	0	0	0	0	0	424
4	4	Familias campesinas fortalecidas en sus capacidades organizativas y productivas	0	Persona	0	0	0	0	0	0	0	0	0	0	0	0	0	0
12		REGULARIZACIÓN DE TIERRAS DEL ESTADO																
00		SIN SUBPROGRAMA																
000		SIN PROYECTO																
001	000	FAMILIAS CAMPESINAS BENEFICIADAS CON LA REGULARIZACIÓN DE TIERRAS DEL																
4	1	Familias campesinas beneficiadas con la regularización de tierras del Estado	0	Persona	6920	0	0	215	0	226	181	173	153	0	0	0	0	5,972
4	2	Familias campesinas formalizan la adjudicación	0	Persona	6920	0	0	215	0	226	181	173	153	0	0	0	0	5,972
4	5	Familias campesinas beneficiadas con emisión de resoluciones de liberación de título	0	Persona	0	0	0	0	0	0	0	0	0	0	0	0	0	0
13		ARRENDAMIENTO DE TIERRAS Y CRÉDITO AGRÍCOLA																
00		SIN SUBPROGRAMA																
000		SIN PROYECTO																
001	000	FAMILIAS CAMPESINAS CON FINANCIAMIENTO PARA ARRENDAMIENTO DE TIERRAS																
4	1	Familias campesinas con financiamiento para arrendamiento de tierras	0	Persona	102500	0	0	0	0	25932	15835	6761	15484	0	0	0	0	38,488
4	2	Familias campesinas con créditos y subsidios para arrendamiento de tierras	0	Persona	102500	0	0	0	0	25932	15835	6761	15484	0	0	0	0	38,488



Otto R. Hernández C.
Lic. Msc. Otto R. Hernández C.
Coordinador Financiero
Fondo de Tierras



Sistema de Contabilidad Integrada Gubernamental
Ejecución de Gastos - Reportes - Informes de Gestion
Ejecucion Financiera del Gasto por Programa, Subprograma y Proyecto
Expresado en Quetzales

Entidad : 1120-0057-000-00 FONDO DE TIERRAS -FONTIERRAS-
Cuatrimestre: Del mes de Enero a Agosto
Ejercicio : 2013

Formulario: DTP - Informe de Gestion-03
FECHA : 03/09/2013
HORA : 8:45.22

Estructura			Descripción de la categoría Programática	Aprobado	Modificado	Vigente	Devengado	% de Devengado
Pg	Sp	Py						
01	000	000	ACTIVIDADES CENTRALES	26,260,541.00	325,000.00	26,585,541.00	8,376,568.33	31.51
11	000	000	ACCESO A LA COMPRA DE TIERRA Y DESARROLLO PRODUCTIVO	7,665,183.00	-100,000.00	7,565,183.00	2,889,229.44	38.19
12	000	000	REGULARIZACIÓN DE TIERRAS DEL ESTADO	18,216,813.00	-225,000.00	17,991,813.00	5,105,906.04	28.38
13	000	000	ARRENDAMIENTO DE TIERRAS Y CRÉDITO AGRÍCOLA	73,723,024.00	0.00	73,723,024.00	30,160,539.00	40.91
Total :				125,865,561.00	0.00	125,865,561.00	46,532,242.81	

[Firma manuscrita]

Firma y Sello
Funcionario Responsable de la
Unidad de Administración Financiera



ANÁLISIS Y JUSTIFICACIONES DE LAS PRINCIPALES VARIACIONES
(Por programa, subprograma y proyecto)

(1) Entidad: FONDO DE TIERRAS
(2) Cuatrimestre: Mayo - Agosto 2013
(3) Ejercicio Fiscal: 2013

Formulario: DTP-Informe de Gestión-04
Fecha: 02/09/2013

(4) Estructura			(5) Descripción de la Categoría Programática	(6) Análisis y justificaciones de las principales variaciones físicas y financieras
Pg *	Sp	Py		
11	00	000	PROGRAMA: ACCESO A LA COMPRA DE TIERRA Y DESARROLLO PRODUCTIVO.	<p>2. JUSTIFICACIONES:</p> <p>En el Producto: FAMILIAS CAMPESINAS CON ACCESO A TIERRAS Y CON CAPACIDAD DE EJECUCION DE PROYECTOS SOCIALES PRODUCTIVOS no se otorgó ningún crédito.</p> <p>En el segundo cuatrimestre del año se dio trámite a la solicitud de 137 créditos para compra de tierras para crédito subsidiado. Se encuentran en la categoría de calificados 38 para continuar con el proceso, representando el 27.73%; 30 expedientes se encuentran en la categoría de pendientes de presentar requisitos lo cual representa el 21.87% y 62 fincas que se encuentran en la categoría de descalificadas, porque no cumplen con los requisitos establecidos en la política de Acceso a la Tierra vía créditos subsidiados, que representan el 42.25%. En el mes de septiembre se espera sean aprobados por el Consejo Directivo del Fondo de Tierras cinco créditos, para la compra de igual número de fincas beneficiando a 268 familias y una población de 1,474 personas en situación de pobreza..</p>

[Firma]
Funcionario Responsable de la Unidad de Planificación
FONDO DE TIERRAS
COORDINACIÓN FINANCIERA
GUATEMALA, C.A.

[Firma]
Funcionario Responsable de la Unidad de Administración Financiera
FONDO DE TIERRAS
COORDINACIÓN FINANCIERA
GUATEMALA, C.A.

ANÁLISIS Y JUSTIFICACIONES DE LAS PRINCIPALES VARIACIONES
(Por programa, subprograma y proyecto)

(1) Entidad: FONDO DE TIERRAS
(2) Cuatrimestre: Mayo - Agosto 2013
(3) Ejercicio Fiscal: 2013

Formulario: DTP-Informe de Gestión-04
Fecha: 02/09/2013

(4) Estructura			(5)	(6)
Pg *	Sp	Py	Descripción de la Categoría Programática	Análisis y justificaciones de las principales variaciones físicas y financieras
13	00	000	PROGRAMA; ARRENDAMIENTO DE TIERRAS Y CREDITO AGRICOLA	<p>2. JUSTIFICACIONES:</p> <p>FAMILIAS CAMPESINAS CON FINANCIAMIENTO PARA ARRENDAMIENTO DE TIERRAS,</p> <p>En el segundo cuatrimestre , se logró en este producto un porcentaje del 70.74% a consecuencia de la aprobación de 64,012 créditos subsidiados considerandose una producción excelente por lo que se estará beneficiando a igual número de familias, se espera que para el próximo cuatrimestre se logre cumplir la meta programada en este producto.</p>

Firma y Sello

Responsable de la Unidad de Planificación



Responsable de la Unidad de Administración Financiera

Funcionario

Lic. Msc. Otto R. Hernández C.
Coordinador Financiero
Fondo de Tierras



ANÁLISIS Y JUSTIFICACIONES DE LAS PRINCIPALES VARIACIONES
(Por programa, subprograma y proyecto)

(1) Entidad: FONDO DE TIERRAS
(2) Cuatrimestre: Mayo - Agosto 2013
(3) Ejercicio Fiscal: 2013

Formulario: DTP-Informe de Gestión-04
Fecha: 02/09/2013


(4) Estructura			(5)	(6)
Pg *	Sp	Py	Descripción de la Categoría Programática	Análisis y justificaciones de las principales variaciones físicas y financieras
12	00	000	PROGRAMA: Regularización de Tierras del Estado	<p>1. ANÁLISIS: En el análisis comparativo de los resultados alcanzados durante el cuatrimestre indicado, los porcentajes de avance reflejan una diferencia, caracterizada por diferentes factores. Los resultados para el producto, son los siguientes:</p> <p>META DE PRODUCTO: Para el año 2013 solamente se programó la meta de producto, "FAMILIAS CAMPESINAS BENEFICIADAS CON LA REGULARIZACIÓN DE TIERRAS DEL ESTADO "; para esta actividad fueron programadas beneficiar durante el cuatrimestre un total de 2,235 familias, ejecutándose al final del periodo un total de 733, por lo que se generó un avance de ejecución del 32.79 %.</p>


ANÁLISIS Y JUSTIFICACIONES DE LAS PRINCIPALES VARIACIONES
(Por programa, subprograma y proyecto)

(1) Entidad: FONDO DE TIERRAS
(2) Cuatrimestre: Mayo - Agosto 2013
(3) Ejercicio Fiscal: 2013

Formulario: DTP-Informe de Gestión-04
Fecha: 02/09/2013

(4) Estructura			(5) Descripción de la Categoría Programática	(6) Análisis y justificaciones de las principales variaciones físicas y financieras
Pg	Sp	Py		
12	00	000	PROGRAMA: Regularización de Tierras del Estado	<p>2. JUSTIFICACIONES:</p> <p>De la meta Programada del Producto durante el segundo cuatrimestre, se logró un avance del 32.79%.</p> <p>1) La razón que justifica el bajo porcentaje (32.79%) de la meta de Producto "FAMILIAS CAMPESINAS BENEFICIADAS CON LA REGULARIZACIÓN DE TIERRAS DEL ESTADO" se debe a que en el cuatrimestre las solicitudes recibidas en la Institución por parte de los interesados fué baja, se espera que con los proyectos que se han programado, en el siguiente cuatrimestre el porcentaje de ejecución se incremente.</p> <p>Se espera que con la ejecución de los proyectos a ejecutar, en el próximo cuatrimestre se logre llegar a la meta programada.</p>


Firma y Sello
Funcionario Responsable de la Unidad de Planificación




Firma y Sello
Funcionario Responsable de la Unidad de Administración Financiera



Sistema de Contabilidad Integrada Gubernamental
Ejecución de Gastos - Reportes - Informes de Gestion

Resultados Económicos y Financieros

DEL MES DE ENERO AL MES DE AGOSTO

Entidad Institucional = 11200057

Expresado en Quetzales

PAGINA : 1 DE 3

FECHA : 03/09/2013

HORA : 8:46.32

REPORTE: R00810810.rpt

EJERCICIO: 2013

ENTIDAD: 1120-0057-000

DESCRIPCION	APROBADO	VIGENTE	DEVENGADO	PORCENTAJE DE EJECUCION
1. RECURSOS	125,865,561.00	125,865,561.00	56,950,598.45	45.25
1.1. Ingresos Corrientes	49,723,397.00	49,723,397.00	26,790,059.45	53.88
1.1.4. Venta de Bienes y Servicios de la Administración Pública	6,000,000.00	6,000,000.00	2,701,908.17	45.03
1.1.4.9. Sobre otros servicios	6,000,000.00	6,000,000.00	2,701,908.17	45.03
1.1.6. Renta de la Propiedad	0.00	0.00	352,272.28	0.00
1.1.6.1. Intereses	0.00	0.00	352,272.28	0.00
1.1.6.1.1. Intereses por préstamos internos	0.00	0.00	19,374.76	0.00
1.1.6.1.3. Intereses por depósitos	0.00	0.00	332,897.52	0.00
1.1.7. Transferencias Corrientes	43,723,397.00	43,723,397.00	23,735,879.00	54.29
1.1.7.2. DEL SECTOR PÚBLICO	43,723,397.00	43,723,397.00	23,735,879.00	54.29
1.1.7.2.1. De la Administración Central	43,723,397.00	43,723,397.00	23,735,879.00	54.29
1.2. Recursos de Capital	72,642,164.00	72,642,164.00	30,160,539.00	41.52
1.2.1. Transferencias de capital	72,642,164.00	72,642,164.00	30,160,539.00	41.52
1.2.1.2. Del Sector Público	72,642,164.00	72,642,164.00	30,160,539.00	41.52
1.2.1.2.1. De la Administración Central	72,642,164.00	72,642,164.00	30,160,539.00	41.52
1.3. Fuentes Financieras	3,500,000.00	3,500,000.00	0.00	0.00
1.3.1. Disminución de la Inversión Financiera	3,500,000.00	3,500,000.00	0.00	0.00
1.3.1.5. Disminución de otros Activos Financieros	3,500,000.00	3,500,000.00	0.00	0.00
1.3.1.5.1. Disminución de Disponibilidades	3,500,000.00	3,500,000.00	0.00	0.00
1.3.1.5.1.1. Disminución de Disponibilidades	3,500,000.00	3,500,000.00	0.00	0.00
2. GASTOS	125,865,561.00	125,865,561.00	46,532,242.81	36.97
2.1. Gastos Corrientes	53,223,397.00	52,323,397.00	16,324,375.81	31.20
2.1.1. Gastos de Consumo	52,283,833.00	51,133,833.00	16,076,729.81	31.44
2.1.1.1. Remuneraciones	30,839,908.00	31,339,908.00	15,827,025.46	50.50
2.1.1.1.1. Sueldos y salarios	21,997,748.00	21,997,748.00	11,253,723.37	51.16
2.1.1.1.2. Aportes patronales	2,285,524.00	2,285,524.00	1,166,468.83	51.04
2.1.1.1.4. Otras prestaciones relacionadas con salarios	6,556,636.00	7,056,636.00	3,406,833.26	48.28

Sistema de Contabilidad Integrada Gubernamental
Ejecución de Gastos - Reportes - Informes de Gestion

Resultados Económicos y Financieros

DEL MES DE ENERO AL MES DE AGOSTO

Entidad Institucional = 11200057

Expresado en Quetzales

PAGINA : 2 DE 3

FECHA : 03/09/2013

HORA : 8:46.32

REPORTE: R00810810.rpt

EJERCICIO: 2013

ENTIDAD: 1120-0057-000

DESCRIPCION	APROBADO	VIGENTE	DEVENGADO	PORCENTAJE DE EJECUCION
2.1.1.2. Bienes y servicios	21,393,925.00	19,743,925.00	249,704.35	1.26
2.1.1.2.1. Servicios No personales	17,100,233.00	15,450,233.00	45,169.35	0.29
2.1.1.2.2. Materiales y suministros	4,293,692.00	4,293,692.00	204,535.00	4.76
2.1.1.3. Impuestos Indirectos	50,000.00	50,000.00	0.00	0.00
2.1.3. Rentas de la Propiedad	162,000.00	162,000.00	0.00	0.00
2.1.3.3. Derechos sobre Bienes Intangibles	162,000.00	162,000.00	0.00	0.00
2.1.7. Transferencias Corrientes	777,564.00	1,027,564.00	247,646.00	24.10
2.1.7.1. Al Sector Privado	462,900.00	712,900.00	37,870.00	5.31
2.1.7.1.1. Directas a personas	462,900.00	712,900.00	37,870.00	5.31
2.1.7.2. Al Sector Publico	314,664.00	314,664.00	209,776.00	66.67
2.1.7.2.1. Al Sector Publico No Empresarial	314,664.00	314,664.00	209,776.00	66.67
2.1.7.2.1.6. Cuota sost. a Contraloria de Ctas.	314,664.00	314,664.00	209,776.00	66.67
2.2. Gastos de Capital	72,642,164.00	73,542,164.00	30,207,867.00	41.08
2.2.1. Inversion Real Directa	0.00	900,000.00	47,328.00	5.26
2.2.1.1. Formacion Bruta de Capital Fijo	0.00	900,000.00	47,328.00	5.26
2.2.1.1.3. Maq., equipo y otros bienes muebles	0.00	900,000.00	47,328.00	5.26
2.2.2. Transferencias de Capital	12,490,508.00	12,490,508.00	5,563,594.59	44.54
2.2.2.1. Al Sector Privado	12,490,508.00	12,490,508.00	5,563,594.59	44.54
2.2.2.1.1. A personas y unidades familiares	12,490,508.00	12,490,508.00	5,563,594.59	44.54
2.2.3. Inversion Financiera	60,151,656.00	60,151,656.00	24,596,944.41	40.89
2.2.3.3. Concesion de Prestamos de Largo Plazo	60,151,656.00	60,151,656.00	24,596,944.41	40.89
2.2.3.3.1. Al sector privado	60,151,656.00	60,151,656.00	24,596,944.41	40.89
Balance en Cuenta Corriente:	-3,500,000.00	-2,600,000.00	10,465,683.64	-402.53
Balance Presupuestal:	-3,500,000.00	-3,500,000.00	10,418,355.64	-297.67

Unidad Ejecutora: 000

Sistema de Contabilidad Integrada Gubernamental
Ejecución de Gastos - Reportes - Informes de Gestion

Resultados Económicos y Financieros

DEL MES DE ENERO AL MES DE AGOSTO

Entidad Institucional = 11200057

Expresado en Quetzales

PAGINA : 3 DE 3

FECHA : 03/09/2013

HORA : 8:46.32

REPORTE: R00810810.rpt

EJERCICIO: 2013

ENTIDAD: 1120-0057-000

DESCRIPCION	APROBADO	VIGENTE	DEVENGADO	PORCENTAJE DE EJECUCION
-------------	----------	---------	-----------	-------------------------


Firma y Sello
Funcionario Responsable de la
Unidad de Administración Financiera

